118mm 121mm 121mm

100mm

Allgemeine Bauartgenehmigung /Approval Documents

Bitte ausdrucken und im Fahrzeug mitführen.
Please print and carry in your car.

3222 308 26232

www.porsche.com/classic-led

PORSCHE
CLASSIC

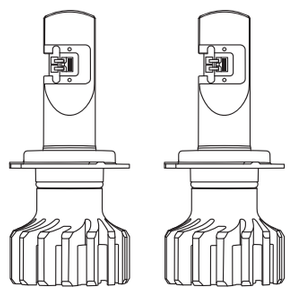

Porsche H7 LED

PCG631137H

Achtung!

Nicht berühren!
Do not touch!

Bitte das Handbuch prüfen (Praktische Hinweise, Pannenhilfe –Scheinwerfer) und den Anweisungen zum Leuchtmittel-Wechsel folgen.

Please check car owner's manual (Practical Tips, Emergency Service –Headlights) and follow instructions for lamp replacement.

360mm

121mm 121mm 118mm

100mm

4

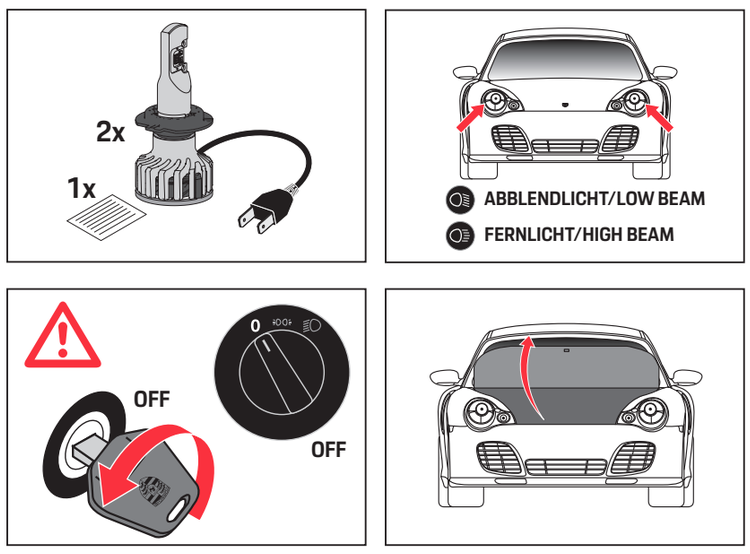

5

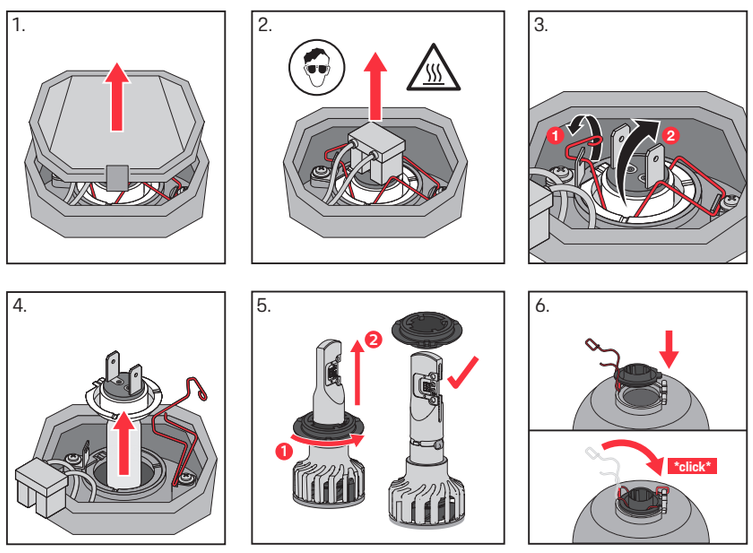

6

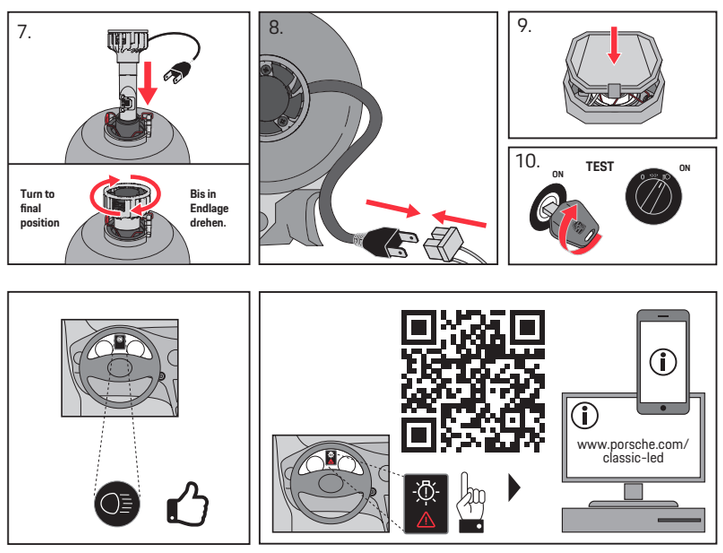

360mm

121mm 121mm 118mm

100mm

7

Adapter

Porsche 996 ab MJ 2002
(from MY 2002)

Bitte prüfen Sie den erlaubten Verwendungsbereich mit der Kompatibilität ihres Fahrzeugs.
Please check the allowed scope of application with the compatibility of your vehicle.

PKW Modell Car model	Teilenummer Part number
996 (2002-2005)	PCG631138H

Genaue Information in der spezifischen Einbauanleitung des Adapters

Detailed Information in the specific installation instructions of the adapter

8

Zertifikat drucken

ALLGEMEINE BAUART-GENEHMIGUNG (ABG) /
APPROVAL DOCUMENT

Zugelassenen Fahrzeugtyp und Genehmigungsnummer der Scheinwerfer prüfen.
Check approved vehicle type and approval mark of the headlamps.



9

Zertifikat mitführen

So erhalten Sie die ABG (allgemeine Bauartgenehmigung) für die Straßenzulassung für Ihr Fahrzeug:

How to get general type approval (ABG) for use in your vehicle on public roads:

1. **Scannen Sie den QR-Code in der Einbauanleitung oder Innenverpackung, um das ABG-Zertifikat herunterzuladen:** www.porsche.com/classic-led

   Scan the QR-Code in the owner's manual or inner packaging to download the ABG certificate: www.porsche.com/classic-led
2. **Drucken Sie das Zulassungsdokument (ABG) aus.**
   Print out the approval document (ABG).
3. **Führen Sie die Allgemeine Bauartgenehmigung (ABG) stets im Fahrzeug mit sich.**
   Keep the approval certificate (ABG) at all times with you in the vehicle.

Sie selbst sind für die Einhaltung aller geltenden gesetzlichen Vorschriften verantwortlich.

You are responsible to comply with all applicable legal requirements.

360mm

121mm 121mm 118mm

100mm

10

Linksverkehr

Dieses LED Leuchtmittel ist nur für Rechtsverkehr zugelassen. Vor einer Fahrt in ein Land mit Linksverkehr, wie etwa Großbritannien, Irland, Zypern oder Malta, muss das LED Leuchtmittel durch eine Halogenlampe ausgetauscht werden.
This LED replacement light source is only approved for right-hand traffic. Before entering a country with left-hand traffic, such as Great Britain, Ireland, Cyprus or Malta, the LED lamp must be replaced by a halogen lamp.

Bitte Handbuch ihres Fahrzeugs prüfen und den Anweisungen zum Leuchtmittel-Wechsel folgen.

Please check car owner's manual and follow instructions for lamp replacement.

11

Montage

Bitte Leuchtmittel paarweise austauschen.
Please change lamps in pairs.

Leuchtmittel, Kabel und die zugehörigen Bauteile müssen so installiert werden, dass es zu keiner Beschädigung oder Beeinträchtigung der Funktion des Scheinwerfers kommt. Alle Teile müssen ordnungsgemäß befestigt werden. Prüfen Sie die korrekte Position und den sicheren Halt des LED Leuchtmittels in der Leuchtmittel-Fassung.

The LED light source, cables and components must be mounted in a way that the headlamp won't be damaged and that its function is maintained. All parts must be fixed safely.
Check correct position and safe fixation of LED lamp within the lamp holder.

Nach dem Austausch des Scheinwerfer-Leuchtmittels ist eine Überprüfung und ggf. Anpassung der Scheinwerfereinstellung durch eine qualifizierte Werkstatt erforderlich.

The replacement of the lamp in the headlamp requires inspection and eventually adjustment of headlamp setting by a qualified garage.

12

Sicherheit

Der Austausch der Halogenlampe durch ein LED Leuchtmittel wird das Enteisungsverhalten und die Enttauung der Scheinwerfer verändern.
The replacement of the halogen lamp by an LED light source may affect the deicing and defogging behavior of the headlamp.

Die LED Lichtintensität ist im Betrieb sehr hoch. Bitte nicht direkt in das Licht schauen, um mögliche Schädigung der Augen zu vermeiden.
The LED light intensity is very high while turned on. Do not look directly into the beam to avoid damage to the eyes.

Bitte Schutzbrille tragen beim Austausch von Halogenlampen.
Please wear safety glasses while replacing halogen lamps

Die Leuchtmittel heizen sich im Betrieb auf. Nicht berühren. Bitte abkühlen lassen, um mögliche Verbrennungen durch Kontakte mit heißen Oberflächen zu vermeiden.
Lamps will heat up during operation. Do not touch. Please let it cool down in order to avoid potential injury due to contact with hot surface.

Bitte Schutzhandschuhe tragen um Verletzungen bei der Montage zu vermeiden.
Please wear safety gloves to avoid injuries during mounting.

Außerhalb der Reichweite von Kindern aufbewahren.
Keep out of reach of children.

360mm

LUMILEDS
SGS INTERNATIONAL
All care and attention has been taken to assemble this file. The SGS design studio can in no way be held responsible for further production.

V14
Operator // Lewis Cooper-Wells
File name // H7_Manual_Porsche
Date // 30.08.23
Format one-up // 360x100
Format litho stepped //

Print Process // off-set
Minimum point // 4pt
Job Number // 7289682

This sheet may not be colour accurate. Always refer to current PANTONE Colour Formula Guide for colour matching.
Colour Codes

BLACK
P 032C